Kennzahlen

Konzernerfolgsrechnung

in TCHF	2017	2016
Nettoumsatz	473 256	453 105
Betriebsleistung nach Materialaufwand und Vorleistungen	194 818	211 260
in % des Nettoumsatzes	41.2%	46.6%
EBITDA	12 364	10 530
in % des Nettoumsatzes	2.6%	2.3%
EBIT	–19 308	–44 355
in % des Nettoumsatzes	–4.1%	–9.8%
Konzernergebnis	–79 339	–97 144

Konzernbilanz

in TCHF	31.12.2017	31.12.2016
Bilanzsumme	469 983	629 889
Umlaufvermögen	275 930	412 159
Anlagevermögen	194 052	217 729
Kurzfristiges Fremdkapital	163 938	271 141
Langfristiges Fremdkapital	63 088	124 323
Eigenkapital	242 957	234 424
Eigenkapitalquote	51.7%	37.2%

Nettoumsatz in CHF Mio.

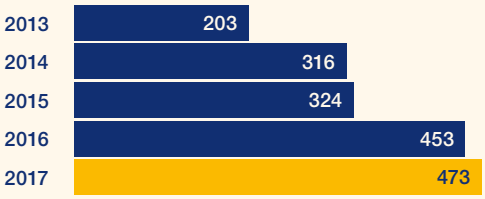

EBITDA in CHF Mio.

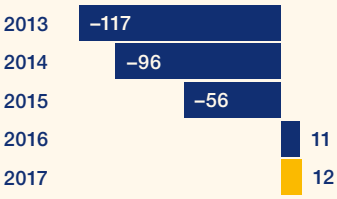

Bilanzsumme in CHF Mio.

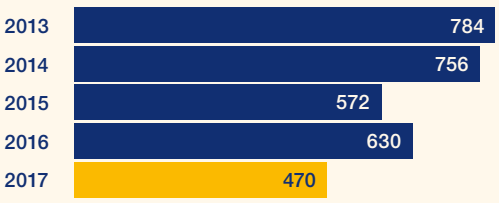
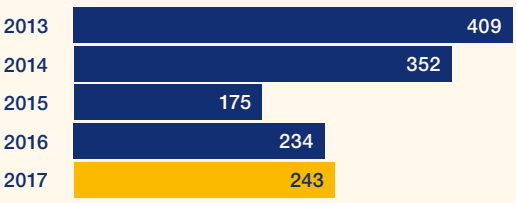
Eigenkapital in CHF Mio.