

Kennzahlen


Konzernerfolgsrechnung

in TCHF	2018	2017
Nettoumsatz	406967	473256
Betriebsleistung nach Materialaufwand und Vorleistungen	200763	194818
in % des Nettoumsatzes	49.3%	41.2%
EBITDA	26097	12364
in % des Nettoumsatzes	6.4%	2.6%
EBIT	1751	-19308
in % des Nettoumsatzes	0.4%	-4.1%
Konzernergebnis	-59437	-79339

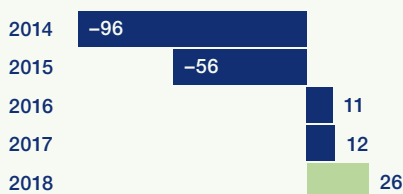
Konzernbilanz

in TCHF	31.12.2018	31.12.2017
Bilanzsumme	349153	469983
Umlaufvermögen	226669	275930
Anlagevermögen	122485	194052
Kurzfristiges Fremdkapital	108747	163938
Langfristiges Fremdkapital	58695	63088
Eigenkapital	181711	242957
Eigenkapitalquote	52.0%	51.7%

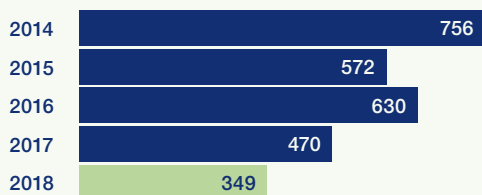
Nettoumsatz in CHF Mio.



EBITDA in CHF Mio.



Bilanzsumme in CHF Mio.



Eigenkapital in CHF Mio.

