

**Halbjahres-
bericht**

2018



MEYER BURGER

Highlights H1 2018

Meyer Burger ist ein führendes und weltweit aktives Technologieunternehmen, spezialisiert auf innovative Systeme und Produktions-Equipment für die Photovoltaik-(Solar), Halbleiter- und Optoelektronik-Industrie. Als international anerkannte Premium-Marke bieten wir unseren Kunden in der PV-Industrie hocheffiziente Präzisionsprodukte und innovative Lösungen für die Herstellung von Wafern, Solarzellen und Solarmodulen.

232

Nettoumsatz
CHF 232.3 Millionen

29

EBITDA
CHF 29.2 Millionen, 12.6% Marge

8

Konzernergebnis
CHF 8.3 Millionen

55%

Eigenkapitalquote 54.6%

Kennzahlen

Konzernerfolgsrechnung

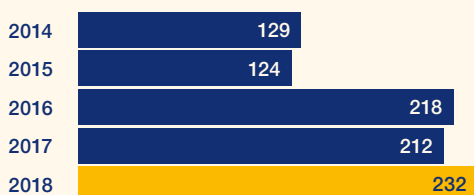
in TCHF	1.1.–30.6.2018	1.1.–30.6.2017
Nettoumsatz	232 328	212 294
Betriebsleistung nach Materialaufwand und Vorleistungen	120 064	98 239
in % des Nettoumsatzes	51.7%	46.3%
EBITDA	29 241	6 949
in % des Nettoumsatzes	12.6%	3.3%
EBIT	14 881	–8 801
in % des Nettoumsatzes	6.4%	–4.1%
Konzernergebnis	8 292	–16 962

Konzernbilanz

in TCHF	30.6.2018	31.12.2017
Bilanzsumme	456 715	469 983
Umlaufvermögen	277 407	275 930
Anlagevermögen	179 307	194 052
Kurzfristiges Fremdkapital	148 057	163 938
Langfristiges Fremdkapital	59 494	63 088
Eigenkapital	249 163	242 957
Eigenkapitalquote	54.6%	51.7%

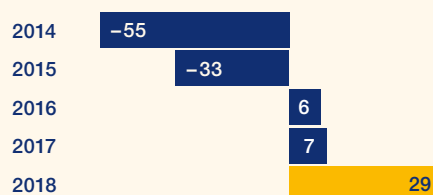
Nettoumsatz

1. Halbjahr in CHF Mio.



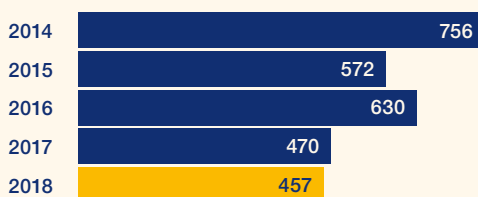
EBITDA

1. Halbjahr in CHF Mio.



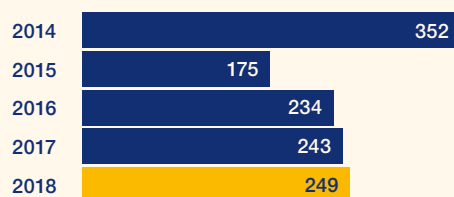
Bilanzsumme

per 31.12. bzw. 30.6.2018 in CHF Mio.



Eigenkapital

per 31.12. bzw. 30.6.2018 in CHF Mio.



Lagebericht 1. Halbjahr 2018

Sehr geehrte Aktionärinnen, sehr geehrte Aktionäre

Im ersten Halbjahr 2018 ist Meyer Burger auf Stufe Konzernergebnis erfolgreich in die Gewinnzone zurückgekehrt. Dies gelang insbesondere dank verschiedener Kostenoptimierungsprogramme und -massnahmen, die in den letzten achtzehn Monaten umgesetzt wurden und den damit verbundenen Entscheidungen, nicht profitable Geschäftseinheiten und Produkte zu schliessen bzw. deren Produktion einzustellen. Meyer Burger erreichte im ersten Halbjahr 2018 einen Nettoumsatz von CHF 232.3 Millionen, EBITDA von CHF 29.2 Millionen und ein Konzernergebnis von CHF 8.3 Millionen.

Reorganisation des Standorts Thun verläuft planmässig – Produktionsaktivitäten in Thun bis Ende 2018 eingestellt

Die Reorganisation des Produktionsstandorts in Thun, die am 2. November 2017 angekündigt wurde, verläuft nach Plan: Im April 2018 veröffentlichte Meyer Burger eine Kooperationsvereinbarung mit der Mondragon Assembly Group für die gemeinsame Entwicklung von Modul-Equipment und Auslagerung der Produktion der SmartWire Connection Technology (SWCT™) Anlagen. Der Produktionsstart von SWCT™ Equipment bei Mondragon ist im Januar 2019 vorgesehen.

Im Mai 2018 gab Meyer Burger den Verkauf der Geschäftseinheit Solarsysteme (MegaSlate® Produkte) an Dr. Patrick Hofer-Noser bekannt, einen langjährigen und international anerkannten Solarindustrie-Spezialisten. Im Rahmen der Transaktion übernahm die neu gegründete 3S Solar Plus AG auch 32 Mitarbeitende (30 FTE) von Meyer Burger. Die Transaktion wurde im Juni 2018 vollzogen.

Im Bereich Wafering unterzeichnete Meyer Burger ein Manufacturing Services Agreement mit Flex für die Produktion ihrer PV-Diamantdrahtsägen. Flex startet mit der Produktion der PV-Drahtsägen für Meyer Burger an deren Produktionsstandort in Suzhou (China) im Januar 2019. Meyer Burger bestätigt somit, dass ihre eigenen Produktionsaktivitäten in Thun bis Ende 2018 wie geplant eingestellt werden.

«Verschiedene Kosteneffizienzmassnahmen und das Einstellen von nicht profitablen Geschäften haben zu einer Verbesserung der Profitabilitätsmargen und schlussendlich zu einem positiven Nettoergebnis für das erste Halbjahr 2018 geführt.»

Hans Brändle, Chief Executive Officer

Politische Entscheide verursachen ein herausforderndes Marktumfeld

Das Marktumfeld für PV-Ausrüster war in den vergangenen Monaten stark geprägt von einer sich verschärfenden Handelskrise zwischen den USA und China mit neuen Importzöllen auf PV-Module und Zellen sowie der «531 Ankündigung» der chinesischen Regierung, Subventionen im Photovoltaik-Bereich zu reduzieren. Beides führte bei den PV-Kunden von Meyer Burger zu einer momentan deutlichen Zurückhaltung in der Bereitschaft, neue Investitionen zu tätigen.

In diesem schwierigen Marktumfeld erzielte Meyer Burger einen Auftragseingang von CHF 137.9 Millionen (H1 2017 CHF 308.5 Millionen). Der Auftragsbestand belief sich per 30. Juni 2018 auf CHF 240.9 Millionen (31.12.2017 CHF 343.8 Millionen). Die Book-to-Bill Ratio (Verhältnis Auftragseingang zu Nettoumsatz) lag im ersten Halbjahr 2018 bei 0.59 (H1 2017 Verhältnis von 1.45).

Turnaround auf Stufe Konzernergebnis erreicht – Ergebnisse im Detail

Nettoumsatz

Der Nettoumsatz erhöhte sich im Vergleich zur Vorjahresperiode um 9.4% auf CHF 232.3 Millionen (H1 2017 CHF 212.3 Millionen). Positive Währungseinflüsse machten rund CHF 15.2 Millionen beziehungsweise +6.5% aus. Bereinigt um Währungseffekte und die Devestition der Aktivitäten von DMT lag das organische Umsatzwachstum der weitergeführten Geschäftstätigkeiten bei +5.2%.

Der Umsatzmix hat sich im Vergleich zum Vorjahr leicht verändert, wobei Asien nach wie vor die wichtigste Absatzregion für Meyer Burger bleibt: Asien verzeichnete 68% (H1 2017 73%), Europa 28% (H1 2017 22%) und Americas rund 3% (H1 2017 5%) des Nettoumsatzes im ersten Halbjahr 2018.

Betriebsleistung

Die Betriebsleistung nach Materialaufwand und Vorleistungen belief sich auf CHF 120.1 Millionen (H1 2017 CHF 98.2 Millionen), mit einer Marge von 51.7% im ersten Halbjahr 2018 (H1 2017 46.3%). Die Verbesserung der Marge ist vor allem auf das Einstellen von nicht profitablen Geschäftszweigen zurückzuführen.

Betriebskosten

Die Personalkosten reduzierten sich um CHF 5.1 Millionen bzw. 7.4% gegenüber der Vorjahresperiode auf CHF 64.2 Millionen (H1 2017 CHF 69.4 Millionen). Es gelang, die Organisation nochmals flexibler zu machen und die Fixkostenbasis erneut substanziell zu reduzieren. Der sonstige Betriebsaufwand lag bei CHF 26.6 Millionen, einschliesslich einmaliger Kosten im Umfang von CHF 4.3 Millionen im Zusammenhang mit der Devestition der Geschäftseinheit Solarsysteme (H1 2017 CHF 21.9 Millionen).

EBITDA und EBIT

Aufgrund des höheren Nettoumsatzes und der Margenverbesserungen hat sich das EBITDA im Vergleich zur Vorjahresperiode mehr als vervierfacht und erreichte im ersten Halbjahr 2018 einen Wert von CHF 29.2 Millionen (H1 2017 CHF 6.9 Millionen). Die EBITDA-Marge lag bei 12.6% im Vergleich zu 3.3% in der Vorjahresperiode 2017.

«Mit CHF 29.2 Millionen hat sich unser EBITDA im H1 2018 im Vergleich zur Vorjahresperiode mehr als vervierfacht.»

Alexander Vogel, Verwaltungsratspräsident

Die Abschreibungen beliefen sich auf CHF 14.4 Millionen (H1 2017 CHF 15.8 Millionen) und haben sich wie erwartet erneut reduziert. Die Aufteilung sieht wie folgt aus: CHF 5.4 Millionen für planmässige Abschreibungen auf Sachanlagen und CHF 8.9 Millionen für planmässige Amortisationen von immateriellen Werten, die vor allem aus den Unternehmenskäufen und Fusionen in 2011 und früheren Jahren stammen. Das Ergebnis auf Stufe EBIT lag bei CHF 14.9 Millionen (H1 2017 CHF –8.8 Millionen).

Finanzergebnis

Das Finanzergebnis netto betrug im ersten Halbjahr 2018 CHF –4.0 Millionen (H1 2017 CHF –7.4 Millionen). Die Veränderung ist mehrheitlich auf tiefere Zinsaufwendungen, im Zusammenhang mit der Rückzahlung der 5% Obligationenanleihe (Rückzahlung im Mai 2017) und des reduzierten Nominalwerts der ausstehenden 5.5% Wandelanleihe aufgrund der Wandlungen seit Dezember 2017 (ausstehender Nominalbetrag von CHF 26.8 Millionen per 30. Juni 2018), zurückzuführen. Im Finanzergebnis des ersten Halbjahrs 2018 sind zudem nicht realisierte Fremdwährungseffekte von CHF –1.7 Millionen (H1 2017 CHF +0.9 Millionen) enthalten.

Ausserordentliches Ergebnis

Das ausserordentliche Ergebnis belief sich auf CHF +0.8 Millionen, mehrheitlich aus Aufwertungen von Warenvorräten und Anpassungen von Rückstellungen in Bezug auf die Schliessung der Produktionsaktivitäten in Thun (H1 2017 CHF –0.6 Millionen).

Steuern

Für das erste Halbjahr 2018 fiel ein Steueraufwand von CHF 3.4 Millionen an (H1 2017 Steueraufwand von CHF 0.2 Millionen), was einer Steuerquote von 29.3% entspricht.

Konzernergebnis

Meyer Burger hat auf Stufe Konzernergebnis im ersten Halbjahr 2018 einen Gewinn von CHF 8.3 Millionen erwirtschaftet (H1 2017 Verlust von CHF –17.0 Millionen). Der Gewinn pro Aktie belief sich auf CHF +0.01 im ersten Halbjahr 2018 (H1 2017 CHF –0.03).

Bilanz per 30. Juni 2018

Die Bilanz blieb solide und hat sich im Vergleich zum Jahresende strukturell praktisch nicht verändert. Die Bilanzsumme lag bei CHF 456.7 Millionen (31.12.2017 CHF 470.0 Millionen). Die flüssigen Mittel beliefen sich auf CHF 102.0 Millionen, Warenvorräte auf CHF 101.4 Millionen, Sachanlagen auf CHF 86.6 Millionen, immaterielle Anlagen auf CHF 15.5 Millionen und latente Ertragssteuerguthaben auf CHF 75.6 Millionen.

Das Fremdkapital von insgesamt CHF 207.6 Millionen umfasst insbesondere Verbindlichkeiten aus Lieferungen und Leistungen von CHF 32.1 Millionen, Kundenanzahlungen CHF 61.9 Millionen, Rückstellungen CHF 15.1 Millionen und Finanzverbindlichkeiten CHF 56.3 Millionen. Das Eigenkapital betrug CHF 249.2 Millionen (31.12.2017 CHF 243.0 Millionen). Die Eigenkapitalquote per 30. Juni 2018 lag bei 54.6% (31.12.2017 51.7%).

Cashflow

Der operative Cashflow lag bei CHF –16.4 Millionen (H1 2017 CHF +3.5 Millionen). Die Veränderung des operativen Cashflows im Vergleich zur Vorjahresperiode ist vor allem einem temporären Anstieg der Warenvorräte geschuldet.

Der Cashflow aus Investitionstätigkeit belief sich auf CHF –1.9 Millionen (H1 2017 CHF +1.4 Millionen) und beinhaltet übliche zurückhaltende Investitionen im Wert von CHF 1.8 Millionen ins Anlagevermögen.

Der Cashflow aus Finanzierungstätigkeit lag bei CHF –4.2 Millionen (H1 2017 CHF –134.2 Millionen) und umfasst den Kauf von Meyer Burger Namenaktien in einem Betrag von CHF 4.1 Millionen für die Aktienbeteiligungspläne der Gesellschaft.


Weitere strukturelle Anpassungen, um langfristige Profitabilität zu sichern

Meyer Burger hat im ersten Halbjahr 2018 substantielle Verbesserungen in der Profitabilität erreicht. Um die Profitabilität langfristig sicherzustellen werden zusätzliche strukturelle Massnahmen ergriffen. Diese zielen darauf ab, die Kundennähe noch weiter zu erhöhen, globale Produktionsstätten zu optimieren und die Widerstandsfähigkeit der Gesellschaft gegenüber Marktvolatilitäten zu verstärken. Mit dem Programm soll der Break-even auf Stufe Konzernergebnis auf ein Nettoumsatzniveau von unter CHF 300 Millionen gesenkt werden. Das Programm wird in den nächsten Wochen finalisiert und zeitnah umgesetzt. Weitere Informationen zu den einzelnen Massnahmen werden am 16. Oktober 2018 veröffentlicht.

Ausblick 2018

Die langfristigen Wachstumsszenarien für die PV-Industrie bleiben intakt und in den kommenden Jahren ist mit einem weiteren substantiellen Ausbau der endinstallierten PV-Kapazitäten zu rechnen. Der positive Trend hin zu hocheffizienten Zellen und Modulen wird sich ebenfalls fortsetzen und eröffnet gute Chancen für unsere SWCT™ (SmartWire Connection Technology) und HJT (Heterojunction) Technologien.

Kurzfristig wurde die Investitionsbereitschaft unserer PV-Kunden durch den Entscheid der chinesischen Regierung, Subventionen im PV-Bereich zu reduzieren, und durch den Handelskonflikt zwischen den USA und China gedämpft. Wie bereits erwähnt hat dies im ersten Halbjahr 2018 zu einem schwächeren Auftragseingang geführt. Aufgrund dessen reduziert Meyer Burger ihre Guidance für den Nettoumsatz 2018 auf CHF 400–440 Millionen. Die Guidance betreffend EBITDA-Marge von rund 10% für das gesamte Geschäftsjahr 2018 bleibt bestehen.



Dr. Alexander Vogel
Verwaltungsratspräsident



Dr. Hans Brändle
Chief Executive Officer

Konzernbilanz

in TCHF	30.6.2018		31.12.2017	
Aktiven				
Umlaufvermögen				
Flüssige Mittel	101 972		124 700	
Forderungen aus Lieferungen und Leistungen	30 367		32 633	
Sonstige Forderungen	20 358		25 407	
Nettoguthaben aus Fertigungsaufträgen	12 839		1 137	
Warenvorräte	101 353		83 314	
Aktive Rechnungsabgrenzungen	10 518		8 739	
Total Umlaufvermögen	277 407	60.7%	275 930	58.7%
Anlagevermögen				
Sonstige langfristige Forderungen	1 575		1 624	
Sachanlagen	86 604		91 138	
Immaterielle Anlagen	15 497		24 380	
Latente Ertragssteuerguthaben	75 631		76 910	
Total Anlagevermögen	179 307	39.3%	194 052	41.3%
Total Aktiven	456 715	100.0%	469 983	100.0%
Passiven				
Fremdkapital				
Kurzfristiges Fremdkapital				
Finanzverbindlichkeiten	490		328	
Verbindlichkeiten aus Lieferungen und Leistungen	32 112		29 970	
Nettoverbindlichkeit aus Fertigungsaufträgen	753		12 666	
Anzahlungen von Kunden	61 863		67 065	
Sonstige Verbindlichkeiten	4 225		5 004	
Rückstellungen	14 872		15 883	
Passive Rechnungsabgrenzungen	33 742		33 020	
Total kurzfristiges Fremdkapital	148 057	32.4%	163 938	34.9%
Langfristiges Fremdkapital				
Finanzverbindlichkeiten	55 813		57 128	
Sonstige Verbindlichkeiten	2 604		3 031	
Rückstellungen	271		1 565	
Latente Ertragssteuerverbindlichkeiten	806		1 364	
Total langfristiges Fremdkapital	59 494	13.0%	63 088	13.4%
Total Fremdkapital	207 552	45.4%	227 026	48.3%
Eigenkapital				
Aktienkapital	31 144		31 049	
Kapitalreserven	968 332		966 460	
Eigene Aktien	-8 870		-5 179	
Reserve für aktienbasierte Vergütungen	3 071		2 319	
Kumulierte Verluste	-744 514		-751 692	
Total Eigenkapital exkl. Minderheitsanteile	249 163	54.6%	242 957	51.7%
Minderheitsanteile	-		-	
Total Eigenkapital inkl. Minderheitsanteile	249 163	54.6%	242 957	51.7%
Total Passiven	456 715	100.0%	469 983	100.0%

Die Anhangangaben als integrierender Bestandteil des Abschlusses befinden sich ab Seite 13.

Konzernerfolgsrechnung

in TCHF	1.1.–30.6.2018		1.1.–30.6.2017	
Nettoerlöse aus Lieferungen und Leistungen	232 328	100.0%	212 294	100.0%
Andere betriebliche Erträge	2 904		2 196	
Fremdwährungseffekte auf Forderungen und Kundenanzahlungen	1 434		-3 738	
Ertrag	236 667		210 752	
Bestandesänderungen Halb- und Fertigfabrikate sowie Maschinen vor Abnahme	-2 766		5 925	
Materialaufwand und Vorleistungen	-114 484		-119 768	
Aktivierete Eigenleistungen	647		1 330	
Betriebsleistung nach Materialaufwand und Vorleistungen	120 064	51.7%	98 239	46.3%
Personalaufwand	-64 248		-69 393	
Sonstiger Betriebsaufwand	-26 575		-21 897	
Betriebsergebnis vor Zinsen, Steuern und Abschreibungen (EBITDA)	29 241	12.6%	6 949	3.3%
Abschreibungen auf Sachanlagen	-5 426		-6 095	
Abschreibungen auf immateriellen Anlagen	-8 935		-9 655	
Betriebsergebnis vor Zinsen und Steuern (EBIT)	14 881	6.4%	-8 801	-4.1%
Finanzergebnis	-3 979		-7 413	
Ordentliches Ergebnis	10 901	4.7%	-16 214	-7.6%
Ausserordentliches Ergebnis	831		-590	
Ergebnis vor Steuern	11 732	5.0%	-16 804	-7.9%
Ertragssteuern	-3 440		-158	
Ergebnis	8 292	3.6%	-16 962	-8.0%
Davon zuzurechnen				
den Aktionären der Meyer Burger Technology AG	8 292		-16 816	
den Minderheitsanteilen	-		-146	
in CHF				
Ergebnis je Aktie				
unverwässert	0.01		-0.03	
verwässert	0.01		-0.03	

Die Anhangangaben als integrierender Bestandteil des Abschlusses befinden sich ab Seite 13.

Konsolidierter Eigenkapitalnachweis

in TCHF

Aktionäre der Meyer Burger Technology AG

	Aktienkapital	Kapitalreserven
Eigenkapital per 1.1.2017	27 411	904 194
Ergebnis	-	-
In der Berichtsperiode erfasste Währungsumrechnungsdifferenzen	-	-
Kapitalerhöhungen (Nachlaufkosten Kapitalerhöhung Dezember 2016)	-	-199
Erwerb Meyer Burger (Germany) GmbH-Anteile nach Kontrollübernahme	-	207
Erwerb von eigenen Aktien	-	-
Veräußerung/Verwendung von eigenen Aktien	-	-73
Anteilsbasierte Vergütungen	-	-
Übergabe Mitarbeiteraktien an die Planteilnehmer nach Ablauf der Vesting-Periode	-	-
Umgliederungen	-	833
Eigenkapital per 30.6.2017	27 411	904 962
Eigenkapital per 1.1.2018	31 049	966 460
Ergebnis	-	-
In der Berichtsperiode erfasste Währungsumrechnungsdifferenzen	-	-
Rückabwicklung Goodwill	-	-
Wandlung Wandelanleihe	96	1 599
Erwerb von eigenen Aktien	-	-
Veräußerung/Verwendung von eigenen Aktien	-	18
Anteilsbasierte Vergütungen	-	-
Übergabe Mitarbeiteraktien an die Planteilnehmer nach Ablauf der Vesting-Periode	-	-
Umgliederungen	-	255
Eigenkapital per 30.6.2018	31 144	968 332

Die Anhangangaben als integrierender Bestandteil des Abschlusses befinden sich ab Seite 13.

Aktionäre der Meyer Burger Technology AG

Eigene Aktien	Reserve für anteilsbasierte Vergütungen	Währungs-umrechnungs-differenzen	Verrechnung Goodwill	Übrige Gewinn-reserven	Kumulierte Verluste	Total Eigenkapital exkl. Minderheitsanteile	Minderheits-anteile	Total Eigenkapital inkl. Minderheitsanteile
-2947	2651	-28911	-237 677	-430 668	-697 256	234 053	372	234 424
-	-	-	-	-16 816	-16 816	-16 816	-146	-16 962
-	-	28	-	-	28	28	4	32
-	-	-	-	-	-	-199	-	-199
-	-	-	-	-285	-285	-77	-27	-105
-3 822	-	-	-	-	-	-3 822	-	-3 822
130	-	-	-	-	-	57	-	57
-	1 014	-	-	-	-	1 014	-	1 014
1 052	-1 052	-	-	-	-	-	-	-
396	-1 229	-	-	-	-	-	-	-
-5 191	1 383	-28 883	-237 677	-447 769	-714 328	214 238	202	214 440
-5 179	2 319	-22 912	-214 564	-514 215	-751 692	242 957	-	242 957
-	-	-	-	8 292	8 292	8 292	-	8 292
-	-	-2 124	-	-	-2 124	-2 124	-	-2 124
-	-	-	1 010	-	1 010	1 010	-	1 010
-	-	-	-	-	-	1 695	-	1 695
-4 124	-	-	-	-	-	-4 124	-	-4 124
98	-	-	-	-	-	116	-	116
-	1 341	-	-	-	-	1 341	-	1 341
412	-412	-	-	-	-	-	-	-
-79	-177	-	-	-	-	-	-	-
-8 870	3 071	-25 036	-213 555	-505 924	-744 514	249 163	-	249 163

Verkürzte konsolidierte Geldflussrechnung

in TCHF	1.1.–30.6.2018	1.1.–30.6.2017
Ergebnis	8 292	-16 962
Nicht liquiditätswirksame Erfolgsposten	18 844	18 174
Zunahme/Abnahme des Nettoumlaufvermögens	-43 514	2 277
Geldfluss aus Betriebstätigkeit (operativer Cashflow)	-16 378	3 489
Erwerb von Wertschriften	-	-15 065
Veräußerung von Wertschriften	-	18 125
Erwerb und Herstellung von Sachanlagen	-1 788	-2 330
Veräußerung von Sachanlagen	21	451
Erwerb von immateriellen Anlagen	-382	-70
Veräußerung von immateriellen Anlagen	-	287
Veräußerung Geschäftsaktivitäten Solarsysteme	200	-
Geldfluss aus Investitionstätigkeit	-1 950	1 398
Kapitalerhöhungen (Nachlaufkosten Kapitalerhöhung Dezember 2016)	-	-199
Erwerb von Anteilen an Meyer Burger (Germany) GmbH	-	-105
Erwerb von eigenen Aktien	-4 124	-3 822
Rückzahlung von (kurzfristigen) Finanzverbindlichkeiten	-40	-130 036
Geldfluss aus Finanzierungstätigkeit	-4 164	-134 162
Veränderung der flüssigen Mittel	-22 492	-129 275
Flüssige Mittel Anfang Periode	124 700	246 427
Währungsdifferenzen auf flüssigen Mitteln	-236	53
Flüssige Mittel Ende Periode	101 972	117 205

Die Anhangangaben als integrierender Bestandteil des Abschlusses befinden sich ab Seite 13.

Verkürzter Anhang zur Konzernrechnung

Grundlegende Informationen

Die Meyer Burger Technology AG ist eine Aktiengesellschaft schweizerischen Rechts. Die Adresse des eingetragenen Firmensitzes lautet: Schorenstrasse 39, 3645 Gwatt/Thun, Schweiz. Die Namenaktien der Meyer Burger Technology AG (Ticker MBTN) sind an der Schweizer Börse SIX Swiss Exchange in Zürich kotiert. Das Geschäftsjahr der Meyer Burger Technology AG umfasst die Periode vom 1. Januar bis zum 31. Dezember.

Der vorliegende konsolidierte Halbjahresabschluss der Meyer Burger Gruppe wurde am 10. August 2018 vom Verwaltungsrat zur Veröffentlichung frei gegeben. Die Revisionsstelle hat eine Review des vorliegenden konsolidierten Halbjahresabschlusses durchgeführt (Bericht über Review siehe Seite 18).

Die Konzernwährung (Darstellungswährung) ist Schweizer Franken (CHF). Die Konzernrechnung wird in Tausend Schweizer Franken dargestellt.

Meyer Burger ist ein führendes und weltweit aktives Technologieunternehmen für innovative Systeme und Prozesse auf Basis von Halbleitertechnologien. Ihr Fokus liegt auf der Photovoltaik (Solarindustrie). Gleichzeitig setzt das Unternehmen seine Kompetenzen und Technologien auch in Bereichen der Halbleiter- und Optoelektronik-Industrie sowie in ausgewählten anderen Highend-Märkten für Halbleitermaterialien ein. Als international anerkannte Premium-Marke bietet Meyer Burger den Kunden in der PV-Industrie hoch-effiziente Präzisionsprodukte und innovative Lösungen für die Herstellung von Wafern, Solarzellen und Solarmodulen. Durch den Fokus auf Kerntechnologien in der Wertschöpfungskette schafft das Unternehmen einen klaren Mehrwert beim Kunden und differenziert sich gegenüber ihren Konkurrenten. Das umfassende Angebot wird durch ein weltweites Servicenetzwerk mit Ersatz- und Verschleisssteilen, Verbrauchsmaterial, Prozesswissen, Wartungs- und Kundendienst, Schulungen und weiteren Dienstleistungen ergänzt. Meyer Burger ist in Europa, Asien und Nordamerika in den jeweiligen Schlüsselmärkten vertreten und verfügt über Tochtergesellschaften und eigene Servicecenter in China, Deutschland, Indien, Japan, Korea, Malaysia, Niederlande, Schweiz, Singapur, Taiwan und den USA. Gleichzeitig bearbeitet das Unternehmen auch intensiv die neuen PV-Märkte in Südamerika, Afrika sowie im arabischen Raum.

Wesentliche Bilanzierungs- und Bewertungsgrundsätze

Die wesentlichen Bilanzierungs- und Bewertungsgrundsätze wurden im Geschäftsbericht per 31.12.2017 detailliert beschrieben. Diese beschriebenen Grundsätze wurden stetig auf die dargestellten Berichtsperioden angewendet. Der Sanktionsantrag der SIX Exchange Regulation im Zusammenhang mit der Anwendung und Interpretation von Swiss GAAP FER Rechnungslegungsvorschriften führte zu keinen Anpassungen im vorliegenden Abschluss. Der Entscheid der Sanktionskommission ist zum Zeitpunkt der Genehmigung des Halbjahresabschlusses noch offen.

1.1 Grundlagen der Rechnungslegung

Die Erstellung der konsolidierten Halbjahresrechnung erfolgt in Übereinstimmung mit den Richtlinien von Swiss GAAP FER 31 «Ergänzende Fachempfehlungen für kotierte Unternehmen», welche im Vergleich zur Erstellung einer Jahresrechnung gewisse Vereinfachungen im Ausweis und in der Offenlegung zulassen. Diese Richtlinien vermitteln ein den tatsächlichen Verhältnissen entsprechendes Bild der Vermögens-, Finanz- und Ertragslage.

Es sind keine Änderungen von Swiss GAAP FER Standards in Kraft getreten, welche für Meyer Burger relevant sind.

1.2 Änderungen Konsolidierungskreis

Im Hinblick auf den Verkauf des Geschäftsbereichs Solarsysteme wurde eine neue Gesellschaft gegründet. Diese hat jedoch den Konsolidierungskreis mit Vollzug der Transaktion noch vor dem Bilanzstichtag wieder verlassen. Der Konsolidierungskreis hat sich somit im Vergleich zum Geschäftsbericht per 31.12.2017 nicht verändert.

1.3 Fremdwährungsumrechnung

Es wurden die folgenden Umrechnungskurse in Schweizer Franken angewendet:

	Einheit	Stichtagskurs			Durchschnittskurs		
		30.6.2018	31.12.2017	30.6.2017	1. HJ 2018	2017	1. HJ 2017
Europäischer Euro (EUR)	1	1.1571	1.1696	1.0931	1.1700	1.1116	1.0765
US Dollar (USD)	1	0.9934	0.9763	0.9580	0.9668	0.9846	0.9950
Chinesische Yuan Renminbi (CNY)	100	15.0093	14.9980	14.1232	15.1828	14.5704	14.4694
Japanischer Yen (JPY)	100	0.8975	0.8666	0.8528	0.8892	0.8779	0.8851
Indische Rupie (INR)	100	1.4515	1.5324	1.4841	1.4729	1.5121	1.5140
Koreanischer Won (KRW)	100	0.0892	0.0916	0.0839	0.0899	0.0871	0.0871
Malaysischer Ringgit (MYR)	100	24.6191	24.0639	22.3181	24.5465	22.9062	22.6632
Singapore Dollar (SGD)	1	0.7285	0.7305	0.6940	0.7288	0.7131	0.7082
Taiwan Dollar (TWD)	100	3.2611	3.2913	3.1511	3.2730	3.2356	3.2431

Die Bilanzpositionen von ausländischen Konzerngesellschaften werden zum Stichtagskurs, die Erfolgsrechnungen zum Durchschnittskurs in Schweizer Franken umgerechnet. Die Umrechnung des Eigenkapitals erfolgt zu historischen Kursen. Daraus resultierende Umrechnungsdifferenzen werden erfolgsneutral mit dem Eigenkapital verrechnet.

Erläuterungen zur Bilanz

Die Bilanzsumme hat sich per 30. Juni 2018 im Vergleich zum 31. Dezember 2017 von CHF 470.0 Mio. um rund 2.8% auf CHF 456.7 Mio. reduziert.

Erläuterungen zur Erfolgsrechnung

Für Erläuterungen zur Erfolgsrechnung verweisen wir auf die Abschnitte «Nettoumsatz», «Betriebsleistung», «Betriebskosten», «Finanzergebnis», «Ausserordentliches Ergebnis» und «Steuern» im Lagebericht 1. Halbjahr 2018 auf den Seiten 5 und 6.

Das ausserordentliche Ergebnis beinhaltet die Effekte aus der Folgebewertung der Aktiven und Passiven im Zusammenhang mit der Einstellung der Produktionsaktivitäten am Standort Thun. Netto resultiert ein Ertrag über TCHF 831, der insbesondere aus der Aufwertung von Rohmaterialien, Halb- und Fertigfabrikaten (ausserordentlicher Ertrag von TCHF 1024) und der Anpassung der Rückstellung für Sozialplanleistungen und Retentionzahlungen (ausserordentlicher Aufwand von TCHF 193) herrührt.

Weitere Erläuterungen

1.4 Segmentberichterstattung

Die Aktivitäten von Meyer Burger werden analog der Führungsstruktur in die berichtspflichtigen Geschäftssegmente «Photovoltaics» und «Specialised Technologies» zusammengefasst.

Segmentumsatzerlöse 1. Halbjahr 2018

in TCHF	Photovoltaics	Specialised Technologies	Total	Konsolidierung	Total nach Konsolidierung
Nettoerlöse aus Lieferungen und Leistungen Dritte	202 396	29 932	232 328	–	232 328
Nettoerlöse mit anderen Segmenten	451	6 797	7 247	–7 247	–
Nettoerlöse aus Lieferungen und Leistungen	202 847	36 729	239 576	–7 247	232 328

Segmentumsatzerlöse 1. Halbjahr 2017

in TCHF	Photovoltaics	Specialised Technologies	Total	Konsolidierung	Total nach Konsolidierung
Nettoerlöse aus Lieferungen und Leistungen Dritte	186 114	26 180	212 294	–	212 294
Nettoerlöse mit anderen Segmenten	449	10 321	10 771	–10 771	–
Nettoerlöse aus Lieferungen und Leistungen	186 564	36 501	223 065	–10 771	212 294

Photovoltaics: Das Segment «Photovoltaics» umfasst im Wesentlichen das Kerngeschäft der Photovoltaik und deckt mit dem Spektrum an Systemen, Produktionsanlagen und Dienstleistungen die Prozesse Wafering, Solarzellen und -Module ab.

Meyer Burger verfolgt den strategisch langfristigen Technologieansatz, Kerntechnologien in der Wertschöpfungskette der Photovoltaik zu betrachten und die Technologien entlang der verschiedenen Prozesse (Wafer, Zellen, Module) optimal aufeinander abzustimmen. Durch den Einsatz von neusten Technologien sind deutliche Effizienzsteigerungen im Wafer-, Zell- und Modulbereich möglich, was die Produktionskosten («Total Cost of Ownership») auf Seiten der Kunden weiterhin substantziell reduzieren wird.

Specialised Technologies: Mit Specialised Technologies setzt Meyer Burger die in der Photovoltaik erfolgreich eingesetzten Technologien, insbesondere in den Bereichen Auf- oder Abtragen von Schichten auf unterschiedlichen Substraten und Materialien sowie Trennen von Kristallen und anderen harten und spröden Materialien, in zahlreichen anderen High-Tech Märkten ein. Die Mikrowellen- oder Plasmatechnologien von Muegge finden ihre Anwendung in der Bio- und Umwelttechnologie. Die Tintenstrahldrucktechnologie PiXDRO wird als zukunftsweisende Technologie in der Halbleiterindustrie eingesetzt. MicroSystems bietet mit innovativen Plasma- und Ionenstrahltechnologien exzellente Lösungen für die Oberflächenbearbeitung und Sensorherstellung. Als Spezialist in der Softwareentwicklung stellt AIS Steuerungssysteme für die Fabrikautomation, die Automobilindustrie und für andere komplexe industrielle Abläufe her. Mit diesem umfassenden Portfolio ist Meyer Burger optimal positioniert und kann basierend auf bestehenden Kerntechnologien effizient neue Trends in anderen Industrien aktiv angehen.

Wie vorstehend dargelegt führt Meyer Burger gegenwärtig nach verschiedenen operativen Geschäftsbereichen, welche in die berichtspflichtigen Geschäftssegmente «Photovoltaics» und «Specialised Technologies» zusammengefasst werden. Eine Offenlegung von Segmentergebnissen würde im Vergleich zu relevanten Mitbewerbern zu einer deutlich höheren Transparenz in Bezug auf die Kosten- sowie Margenstruktur führen und Meyer Burger würde als einziges Unternehmen detaillierte Segmentprofitabilitätsangaben darstellen. Die relevanten Mitbewerber sind grösstenteils Gesellschaften ohne öffentlich zugängliche Finanzinformationen, oder es handelt sich um Grossunternehmen mit grossen Berichtssegmenten und entsprechend verwässerten Vergleichsinformationen. Entsprechend würde sich bei einer Offenlegung von Segmentergebnissen für Meyer Burger gegenüber ihren Konkurrenzunternehmen ein erheblicher Wettbewerbsnachteil ergeben. Zusätzlich können sich derartige Angaben negativ auf die Verhandlungsposition gegenüber Kunden und Lieferanten auswirken. Von der Offenlegung von Segmentergebnissen sieht Meyer Burger daher ab.

1.5 Transaktionen mit nahe stehenden Personen und Gesellschaften

Zu den nahe stehenden Personen und Gesellschaften gehören insbesondere Aktionäre, Verwaltungsräte, Geschäftsleitungsmitglieder sowie nicht konsolidierte Beteiligungen.

Die Gesellschaft bezieht Beratungsdienstleistungen von Meyerlustenberger Lachenal Rechtsanwälte. Verwaltungsrat Dr. Alexander Vogel ist Partner dieser Rechtsanwaltskanzlei. Der Umfang der erbrachten Leistungen belief sich im ersten Halbjahr 2018 auf TCHF 434 und im ersten Halbjahr 2017 auf TCHF 305.

Von den oben beschriebenen Vergütungen an nahe stehende Personen waren per 30. Juni 2018 TCHF 363 (30.6.2017: TCHF 189) noch nicht bezahlt und als Verbindlichkeit bilanziert.

Alle Geschäftsbeziehungen mit nahe stehenden Personen werden zu gleichen Bedingungen wie bei Transaktionen mit Dritten abgewickelt. Weder mit den Hauptaktionären noch mit anderen nahe stehenden Personen haben unübliche Transaktionen stattgefunden.

1.6 Eventualverbindlichkeiten

Per 30. Juni 2018 bestehen keine Eventualverbindlichkeiten.

1.7 Veräußerung Geschäftsbereich Solarsysteme

Am 14. Mai 2018 hat Meyer Burger die Veräußerung des Geschäftsbereichs Solarsysteme («Energy Systems») bekannt gegeben. Der Vollzug dieser Transaktion erfolgte Ende Juni. Der aus diesem Verkauf resultierende Verlust ist im sonstigen Betriebsaufwand enthalten und beläuft sich auf CHF 4.3 Mio. Darin enthalten ist das Goodwill Recycling von rund CHF 1 Mio. Der Verkaufspreis setzt sich aus einer Barzahlung sowie einer Earn-out-Komponente zusammen.

1.8 Ereignisse nach dem Bilanzstichtag

Es sind keine Ereignisse zwischen dem 30. Juni und dem 10. August 2018 eingetreten, die eine wesentliche Auswirkung auf die ausgewiesenen Buchwerte von Aktiven und Passiven der Meyer Burger Gruppe zur Folge hätten oder an dieser Stelle offengelegt werden müssten.



Bericht über die Review des konsolidierten Zwischenabschlusses an den Verwaltungsrat der Meyer Burger Technology AG

Thun

In Ihrem Auftrag haben wir eine Review (prüferische Durchsicht) des konsolidierten Zwischenabschlusses (Bilanz, Erfolgsrechnung, Geldflussrechnung, Eigenkapitalnachweis und Anhang / Seiten 8 bis 17) der Meyer Burger Technology AG für die den Zeitraum vom 1. Januar 2018 bis 30. Juni 2018 umfassende Rechnungsperiode vorgenommen.

Für den konsolidierten Zwischenabschluss ist der Verwaltungsrat verantwortlich, während unsere Aufgabe darin besteht, aufgrund unserer Review einen Bericht über den konsolidierten Zwischenabschluss abzugeben.

Unsere Review erfolgte nach dem Schweizer Prüfungsstandard 910. Danach ist eine Review so zu planen und durchzuführen, dass wesentliche Fehlaussagen im konsolidierten Zwischenabschluss erkannt werden, wenn auch nicht mit derselben Sicherheit wie bei einer Prüfung. Eine Review besteht hauptsächlich aus der Befragung von Mitarbeiterinnen und Mitarbeitern sowie analytischen Prüfungshandlungen in Bezug auf die dem konsolidierten Zwischenabschluss zugrunde liegenden Daten. Wir haben keine Prüfung durchgeführt und geben aus diesem Grund kein Prüfungsurteil ab.

Bei unserer Review sind wir nicht auf Sachverhalte gestossen, aus denen wir schliessen müssten, dass der konsolidierte Zwischenabschluss nicht korrekt erstellt wurde und nicht in allen wesentlichen Belangen den Bestimmungen von Swiss GAAP FER 31 zur Zwischenberichterstattung entspricht.

PricewaterhouseCoopers AG

Hanspeter Gerber

René Jenni

Bern, 10. August 2018

PricewaterhouseCoopers AG, Bahnhofplatz 10, Postfach, 3001 Bern
Telefon: +41 58 792 75 00, Telefax: +41 58 792 75 10, www.pwc.ch

PricewaterhouseCoopers AG ist Mitglied eines globalen Netzwerks von rechtlich selbständigen und voneinander unabhängigen Gesellschaften.

Informationen für Investoren und Medien

Namenaktien Meyer Burger Technology AG

Valorennummer	10850379
ISIN	CH0108503795
Kotierung	SIX Swiss Exchange
Ticker Symbol	MBTN
Reuters	MBTN.S
Bloomberg	MBTN SW
Nennwert pro Namenaktie	CHF 0.05
Anzahl ausstehende Namenaktien	622 885 414 per 30. Juni 2018
Höchst-/Tiefstkurs H1 2018	CHF 2.25/CHF 0.83
Schlusskurs 30. Juni 2018	CHF 0.94

Wandelanleihe 2014–2020

Valorennummer	25344513
ISIN	CH0253445131
Kotierung	SIX Swiss Exchange
Ticker symbol	MBT14
Reuters	MBTN
Bloomberg	MBTN SW
Coupon	5.50% per annum
Ausstehender Betrag	CHF 26 830 000
Wandelpreis	CHF 0.98
Endverfall	24. September 2020
Höchst-/Tiefstkurs H1 2018	221.00%/128.00%
Schlusskurs 30. Juni 2018	130.00%

Andere Informationen

Rechnungslegungsstandard	Swiss GAAP FER
Revisionsstelle	PricewaterhouseCoopers AG
Aktienregister	Computershare Schweiz AG

Wichtige Termine

16. August 2018	Publikation Halbjahresergebnis 2018, Conference Call für Analysten und Investoren
21. März 2019	Publikation Jahresergebnis 2018, Analysten- und Medienkonferenz, Metropol, Zürich
2. Mai 2019	Ordentliche Generalversammlung Kultur- und Kongresszentrum, Thun

Kontaktadresse

Meyer Burger Technology AG
Schorenstrasse 39
CH-3645 Gwatt (Thun)
Schweiz
Tel. +41 33 221 28 00
Fax +41 33 221 28 08
E-Mail mbtinfo@meyerburger.com
www.meyerburger.com

Investor Relations

Michel Hirschi
Chief Financial Officer
Tel. +41 33 221 28 00
Fax +41 33 221 28 08
E-Mail ir@meyerburger.com

Media Relations

Ingrid Carstensen
Head of Corporate Communications
Tel. +41 33 221 28 00
Fax +41 33 221 28 08
E-Mail ingrid.carstensen@meyerburger.com

Stefan Diepenbrock
Senior Corporate Communications Manager
Tel. +41 33 221 28 00
Fax +41 33 221 28 08
E-Mail stefan.diepenbrock@meyerburger.com

Erklärung über zukunftsbezogene Aussagen

Dieses Dokument enthält auf die Zukunft bezogene Aussagen über Meyer Burger, die mit Unsicherheiten und Risiken behaftet sein können. Der Leser muss sich daher bewusst sein, dass solche Aussagen von den zukünftigen tatsächlichen Ereignissen abweichen können. Bei den zukunftsbezogenen Aussagen handelt es sich um Projektionen möglicher Entwicklungen. Sämtliche auf die Zukunft bezogenen Aussagen beruhen auf Daten, die Meyer Burger zum Zeitpunkt der Erstellung des Halbjahresberichts 2018 vorlagen. Meyer Burger übernimmt keinerlei Verpflichtung, zukunftsorientierte Aussagen in diesen Dokumenten zu einem späteren Zeitpunkt aufgrund neuer Informationen, zukünftiger Ereignisse oder Ähnlichem zu aktualisieren.

Der Halbjahresbericht 2018 ist in elektronischer Form und in den Sprachen Deutsch und Englisch verfügbar. Das Original in deutscher Sprache ist verbindlich.

Sie finden das Dokument im Internet unter: www.meyerburger.com

Impressum

Herausgeberin: Meyer Burger Technology AG, Gwatt (Thun)

Konzept: Tolxdorff Eicher, Horgen

Layout, visuelles Konzept/Design/Realisation: Linkgroup AG, Zürich

© Meyer Burger Technology AG 2018



MEYER BURGER

Meyer Burger Technology AG
Schorenstrasse 39
CH-3645 Gwatt (Thun)
Schweiz
mbtinfo@meyerburger.com
www.meyerburger.com