

Kennzahlen

Konzernerfolgsrechnung

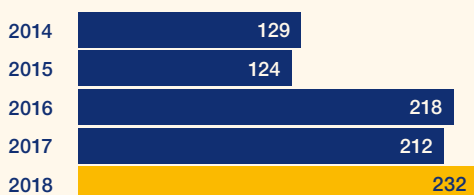
in TCHF	1.1.–30.6.2018	1.1.–30.6.2017
Nettoumsatz	232 328	212 294
Betriebsleistung nach Materialaufwand und Vorleistungen	120 064	98 239
in % des Nettoumsatzes	51.7%	46.3%
EBITDA	29 241	6 949
in % des Nettoumsatzes	12.6%	3.3%
EBIT	14 881	-8 801
in % des Nettoumsatzes	6.4%	-4.1%
Konzernergebnis	8 292	-16 962

Konzernbilanz

in TCHF	30.6.2018	31.12.2017
Bilanzsumme	456 715	469 983
Umlaufvermögen	277 407	275 930
Anlagevermögen	179 307	194 052
Kurzfristiges Fremdkapital	148 057	163 938
Langfristiges Fremdkapital	59 494	63 088
Eigenkapital	249 163	242 957
Eigenkapitalquote	54.6%	51.7%

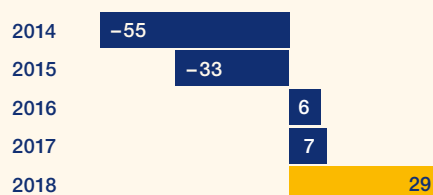
Nettoumsatz

1. Halbjahr in CHF Mio.



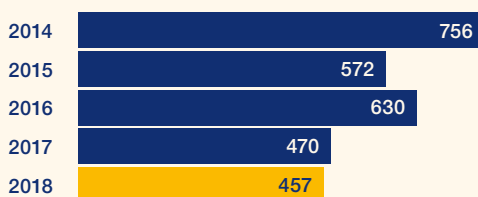
EBITDA

1. Halbjahr in CHF Mio.



Bilanzsumme

per 31.12. bzw. 30.6.2018 in CHF Mio.



Eigenkapital

per 31.12. bzw. 30.6.2018 in CHF Mio.

