Kennzahlen

Konzernerfolgsrechnung

in TCHF	1.1.–30.6.2019	1.1.–30.6.2018
Nettoumsatz	122 567	232 328
Betriebsleistung nach Materialaufwand und Vorleistungen	63 099	120 064
in % des Nettoumsatzes	51.5%	51.7%
EBITDA	–13 159	29 241
in % des Nettoumsatzes	–10.7%	12.6%
EBIT	–21 140	14 881
in % des Nettoumsatzes	–17.2%	6.4%
Konzernergebnis	1 783	8 292

Konzernbilanz

in TCHF	30.6.2019	31.12.2018
Bilanzsumme	350 314	349 153
Umlaufvermögen	176 942	226 669
Anlagevermögen	173 372	122 485
Kurzfristiges Fremdkapital	86 531	108 747
Langfristiges Fremdkapital	43 734	58 695
Eigenkapital	220 049	181 711
Eigenkapitalquote	62.8%	52.0%

Nettoumsatz
1. Halbjahr in CHF Mio.

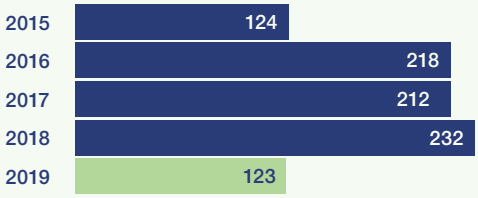

EBITDA
1. Halbjahr in CHF Mio.

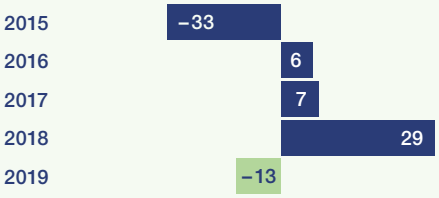

Bilanzsumme
per 31.12. bzw. 30.6.2019 in CHF Mio.



Eigenkapital
per 31.12. bzw. 30.6.2019 in CHF Mio.